

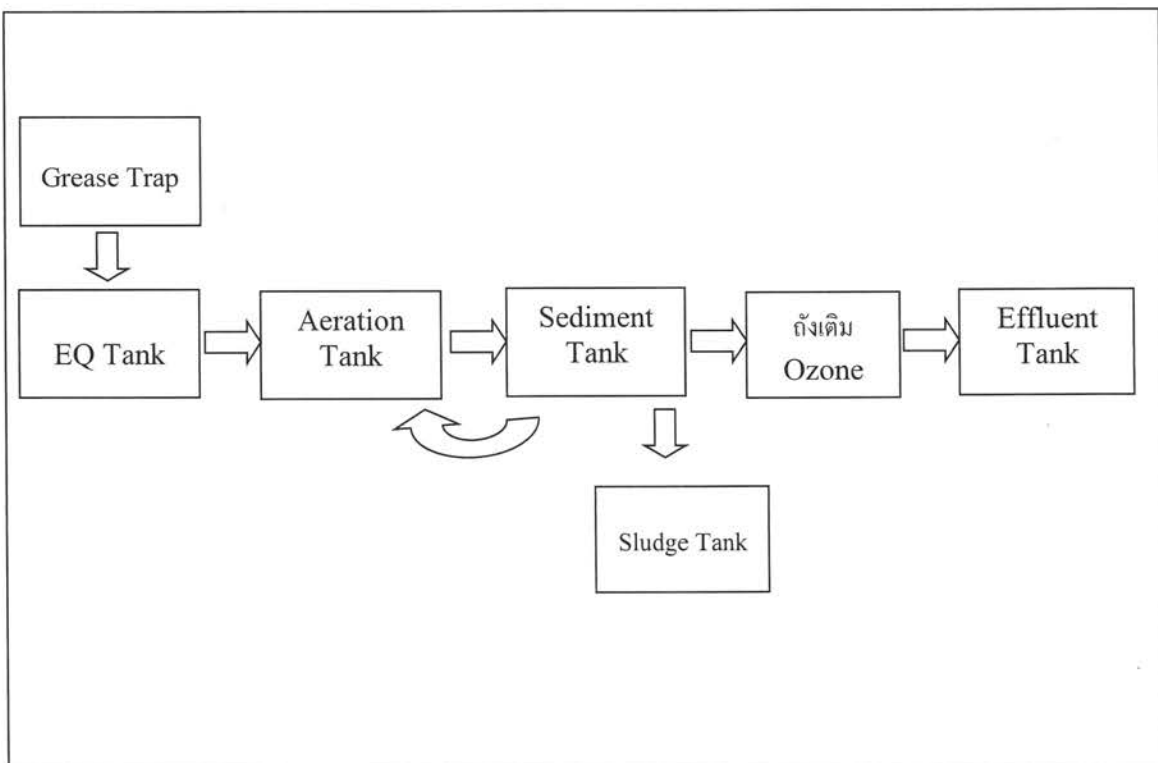
ผลการทำงานของระบบบำบัดน้ำเสียในแต่ละวัน (ทส.1)

แบบ ทส.1

แบบบันทึกรายละเอียดของสถิติและข้อมูล
ซึ่งแสดงผลการทำงานของระบบบำบัดน้ำเสีย
ของแหล่งกำเนิดมลพิษ

แบบบันทึกรายละเอียดของสถิติและข้อมูลซึ่งแสดงผลการทำงานของระบบบำบัดน้ำเสีย
ของแหล่งกำเนิดมลพิษ

แหล่งกำเนิดมลพิษ ตั้งอยู่เลขที่1..... หมู่ที่-..... ซอยสุขุมวิท 13.....
ถนนสุขุมวิท..... แขวง/ตำบลวัฒนา..... เขต/อำเภอ.....คลองเตยเหนือ.....
จังหวัดกรุงเทพมหานคร..... โทรศัพท์02-0981234..... โทรสาร-..... มี
โรงแรมไฮแอท รีเจนซี่ กรุงเทพฯ สุขุมวิท 13..... เป็นเจ้าของหรือผู้ครอบครองแหล่งกำเนิดมลพิษ
ประกอบกิจการประเภทโรงแรม.....
ใบอนุญาตเลขที่ (ถ้ามี) ...201/2566..... ออกให้โดย .กระทรวงมหาดไทย... หมดอายุ ...15/10/2571.....
ซึ่งมีแผนผังแสดงการทำงานของระบบบำบัดน้ำเสีย ดังนี้



ได้จัดเก็บสถิติและข้อมูลแสดงผลการทำงานของระบบบำบัดน้ำเสียปรากฏตามตาราง ดังนี้

สถิติและข้อมูลที่เกิดขึ้นจากแหล่งกำเนิดมลพิษ											
วันเดือนปี	ปริมาณการใช้ไฟฟ้าของระบบบำบัดน้ำเสีย (หน่วย)	ปริมาณน้ำใช้ในการกิจกรรมของแหล่งกำเนิดมลพิษ (ลบ.ม.)	ปริมาณน้ำเสียที่เข้าระบบบำบัดน้ำเสีย (ลบ.ม.)	การระบายน้ำทิ้งจากระบบบำบัดน้ำเสีย (ระบาย/ไม่ระบาย)	ปริมาณสารเคมีหรือสารสกัดชีวภาพที่ใช้ (ชื่อ/ปริมาณ) (ลิตรหรือกิโลกรัม)	การทำงานของระบบบำบัดน้ำเสีย					
						ระบบบำบัดน้ำเสีย (ปกติ/ผิดปกติ)	เครื่องสูบน้ำ (ปกติ/ผิดปกติ)	เครื่องเติมอากาศ (ปกติ/ผิดปกติ)	เครื่องกวน/ผสมน้ำเสีย (ปกติ/ผิดปกติ)	เครื่องกวน/ผสมสารเคมี (ปกติ/ผิดปกติ)	เครื่องสูบน้ำ (ปกติ/ผิดปกติ)
1-2-2561	361	25	231	5.5		ปกติ	ปกติ	ปกติ	ปกติ	ปกติ	ปกติ
3-4-2561	413	312	249	5.5		ปกติ	ปกติ	ปกติ	ปกติ	ปกติ	ปกติ
5-6-2561	424	309	248	5.5		ปกติ	ปกติ	ปกติ	ปกติ	ปกติ	ปกติ
7-8-2561	441	298	268	5.5		ปกติ	ปกติ	ปกติ	ปกติ	ปกติ	ปกติ
9-10-2561	461	262	209	5.5		ปกติ	ปกติ	ปกติ	ปกติ	ปกติ	ปกติ
11-12-2561	461	330	246	5.5		ปกติ	ปกติ	ปกติ	ปกติ	ปกติ	ปกติ
1-2-2562	471	303	248	5.5		ปกติ	ปกติ	ปกติ	ปกติ	ปกติ	ปกติ
3-4-2562	471	267	263	5.5		ปกติ	ปกติ	ปกติ	ปกติ	ปกติ	ปกติ
5-6-2562	451	280	224	5.5		ปกติ	ปกติ	ปกติ	ปกติ	ปกติ	ปกติ
7-8-2562	451	319	250	5.5		ปกติ	ปกติ	ปกติ	ปกติ	ปกติ	ปกติ
9-10-2562	471	282	226	5.5		ปกติ	ปกติ	ปกติ	ปกติ	ปกติ	ปกติ
11-12-2562	471	304	248	5.5		ปกติ	ปกติ	ปกติ	ปกติ	ปกติ	ปกติ
1-2-2563	471	267	234	5.5		ปกติ	ปกติ	ปกติ	ปกติ	ปกติ	ปกติ
3-4-2563	471	267	234	5.5		ปกติ	ปกติ	ปกติ	ปกติ	ปกติ	ปกติ
5-6-2563	471	267	234	5.5		ปกติ	ปกติ	ปกติ	ปกติ	ปกติ	ปกติ
7-8-2563	471	267	234	5.5		ปกติ	ปกติ	ปกติ	ปกติ	ปกติ	ปกติ
9-10-2563	471	267	234	5.5		ปกติ	ปกติ	ปกติ	ปกติ	ปกติ	ปกติ
11-12-2563	471	267	234	5.5		ปกติ	ปกติ	ปกติ	ปกติ	ปกติ	ปกติ
1-2-2564	471	267	234	5.5		ปกติ	ปกติ	ปกติ	ปกติ	ปกติ	ปกติ
3-4-2564	471	267	234	5.5		ปกติ	ปกติ	ปกติ	ปกติ	ปกติ	ปกติ
5-6-2564	471	267	234	5.5		ปกติ	ปกติ	ปกติ	ปกติ	ปกติ	ปกติ
7-8-2564	471	267	234	5.5		ปกติ	ปกติ	ปกติ	ปกติ	ปกติ	ปกติ
9-10-2564	471	267	234	5.5		ปกติ	ปกติ	ปกติ	ปกติ	ปกติ	ปกติ
11-12-2564	471	267	234	5.5		ปกติ	ปกติ	ปกติ	ปกติ	ปกติ	ปกติ
1-2-2565	471	267	234	5.5		ปกติ	ปกติ	ปกติ	ปกติ	ปกติ	ปกติ
3-4-2565	471	267	234	5.5		ปกติ	ปกติ	ปกติ	ปกติ	ปกติ	ปกติ
5-6-2565	471	267	234	5.5		ปกติ	ปกติ	ปกติ	ปกติ	ปกติ	ปกติ
7-8-2565	471	267	234	5.5		ปกติ	ปกติ	ปกติ	ปกติ	ปกติ	ปกติ
9-10-2565	471	267	234	5.5		ปกติ	ปกติ	ปกติ	ปกติ	ปกติ	ปกติ
11-12-2565	471	267	234	5.5		ปกติ	ปกติ	ปกติ	ปกติ	ปกติ	ปกติ

ลายมือชื่อ
ผู้บันทึก

ปัญหาอุปสรรค
และแนวทางแก้ไข

ปริมาณตะกอน
ส่วนเกิน
ที่เกิดขึ้นจาก
ระบบบำบัด
น้ำเสียที่นำไป
กำจัด
(ลบ.ม.)

อื่น ๆ
(ระบุ/ปกติ/
ผิดปกติ)

เครื่องสูบน้ำ
ตะกอน
(ปกติ/
ผิดปกติ)

เครื่องกวน/
ผสมสารเคมี
(ปกติ/ผิดปกติ)

เครื่องกวน/
ผสมน้ำเสีย
(ปกติ/ผิดปกติ)

เครื่องเติมอากาศ
(ปกติ/ผิดปกติ)

เครื่องสูบน้ำ
(ปกติ/ผิดปกติ)

ระบบบำบัด
น้ำเสีย
(ปกติ/ผิดปกติ)

ปริมาณสารเคมี
หรือสารสกัด
ชีวภาพที่ใช้
(ชื่อ/ปริมาณ)
(ลิตรหรือกิโลกรัม)

การระบาย
น้ำทิ้งจาก
ระบบบำบัดน้ำ
เสีย
(ระบาย/
ไม่ระบาย)

ปริมาณ
น้ำใช้
ในการกิจกรรม
ของแหล่งกำเนิด
มลพิษ
(ลบ.ม.)

ปริมาณ
น้ำเสียที่
เข้าระบบ
บำบัดน้ำเสีย
(ลบ.ม.)

ปริมาณการใช้ไฟฟ้าของระบบบำบัดน้ำเสีย (หน่วย)

วันเดือนปี

ขอรับรองว่าการบันทึกสถิติและข้อมูลตามตารางข้างต้นถูกต้องทุกประการ

.....โรงพยาบาล รื่นเอนดี กรุงเทพฯ สุขุมวิท 13..... เจ้าของหรือผู้ครอบครองแหล่งกำเนิดมลพิษ
(.....)

..... นพ. ๑/๕๖๕..... ผู้ควบคุมระบบบำบัดน้ำเสีย

..... นพ. ๑/๕๖๕.....

ใบอนุญาตเลขที่ หมดอายุ

ออกให้โดย

..... ผู้รับจ้างให้บริการบำบัดน้ำเสีย

.....

ใบอนุญาตเลขที่ หมดอายุ

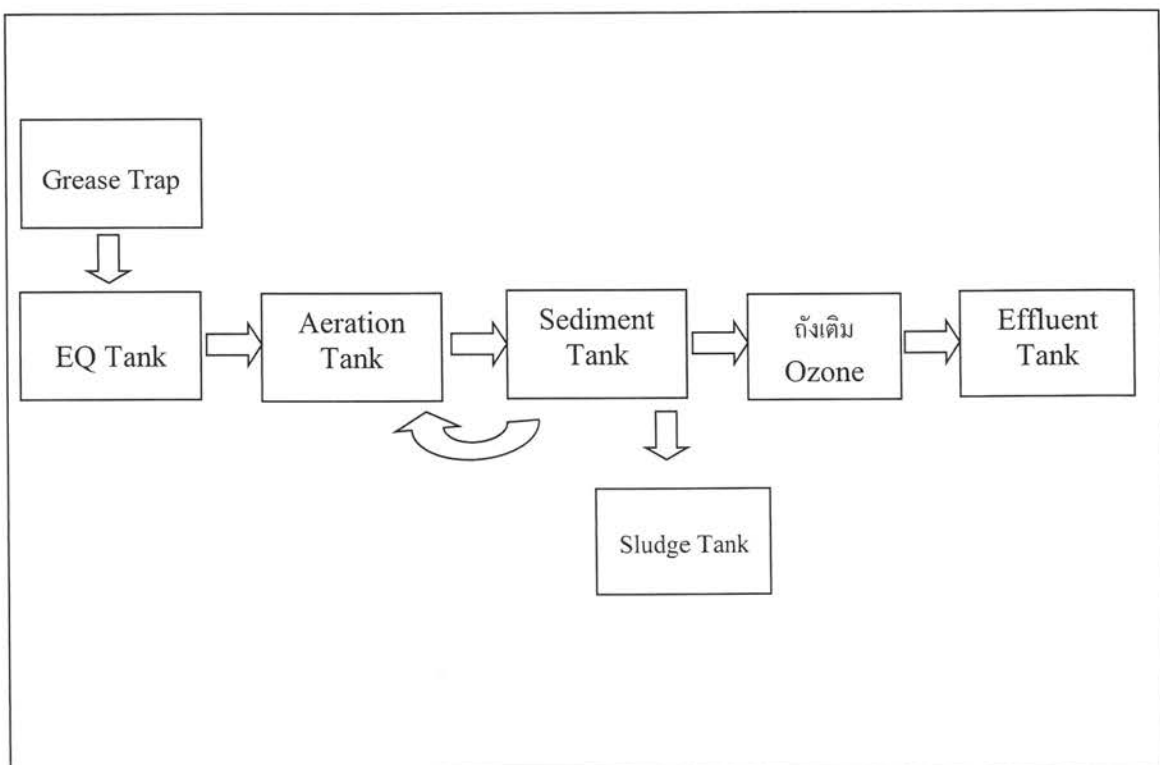
ออกให้โดย

แบบ ทส.1

แบบบันทึกรายละเอียดของสถิติและข้อมูล
ซึ่งแสดงผลการทำงานของระบบบำบัดน้ำเสีย
ของแหล่งกำเนิดมลพิษ

แบบบันทึกรายละเอียดของสถิติและข้อมูลซึ่งแสดงผลการทำงานของระบบบำบัดน้ำเสีย
ของแหล่งกำเนิดมลพิษ

แหล่งกำเนิดมลพิษ ตั้งอยู่เลขที่1..... หมู่ที่-..... ซอยสุขุมวิท 13.....
ถนนสุขุมวิท..... แขวง/ตำบลวัฒนา..... เขต/อำเภอ.....คลองเตยเหนือ.....
จังหวัดกรุงเทพมหานคร..... โทรศัพท์02-0981234..... โทรสาร-..... มี
โรงแรมไฮแอท รีเจนซี่ กรุงเทพฯ สุขุมวิท 13..... เป็นเจ้าของหรือผู้ครอบครองแหล่งกำเนิดมลพิษ
ประกอบกิจการประเภทโรงแรม.....
ใบอนุญาตเลขที่ (ถ้ามี) ...201/2566..... ออกให้โดย .กระทรวงมหาดไทย... หมดอายุ ...15/10/2571.....
ซึ่งมีแผนผังแสดงการทำงานของระบบบำบัดน้ำเสีย ดังนี้



ได้จัดเก็บสถิติและข้อมูลแสดงผลการทำงานของระบบบำบัดน้ำเสียปรากฏตามตาราง ดังนี้

ขอรับรองว่าการบันทึกสถิติและข้อมูลตามตารางข้างต้นถูกต้องทุกประการ

.....โรงพยาบาล รื่นใจดี กรุงเทพมหานคร 13.... เจ้าของหรือผู้ครอบครองแหล่งกำเนิดมลพิษ
(.....)

..... ผู้ควบคุมระบบบำบัดน้ำเสีย

(.....)

ใบอนุญาตเลขที่ หมดอายุ

ออกให้โดย

..... ผู้รับจ้างให้บริการบำบัดน้ำเสีย

(.....)

ใบอนุญาตเลขที่ หมดอายุ

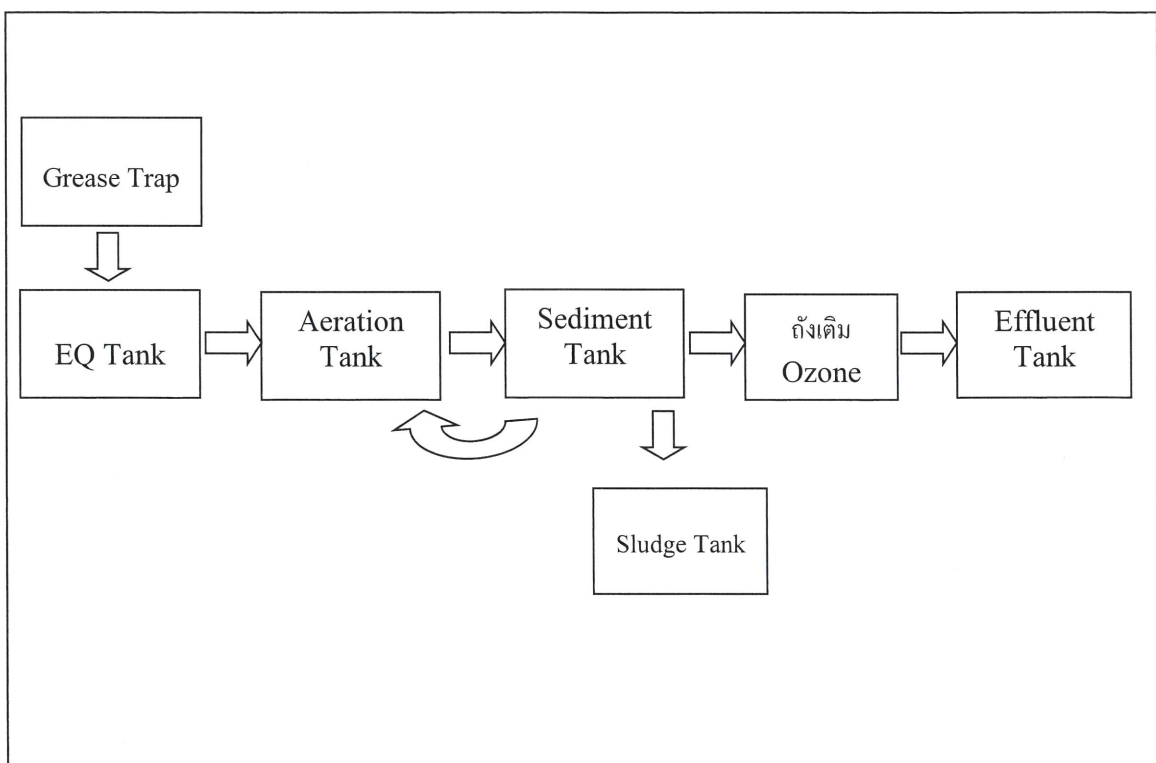
ออกให้โดย

แบบ ทส.1

แบบบันทึกรายละเอียดของสถิติและข้อมูล
ซึ่งแสดงผลการทำงานของระบบบำบัดน้ำเสีย
ของแหล่งกำเนิดมลพิษ

แบบบันทึกรายละเอียดของสถิติและข้อมูลซึ่งแสดงผลการทำงานของระบบบำบัดน้ำเสีย
ของแหล่งกำเนิดมลพิษ

แหล่งกำเนิดมลพิษ ตั้งอยู่เลขที่1..... หมู่ที่-..... ซอยสุขุมวิท 13.....
ถนนสุขุมวิท..... แขวง/ตำบลวัฒนา..... เขต/อำเภอ.....คลองเตยเหนือ.....
จังหวัดกรุงเทพมหานคร..... โทรศัพท์02-0981234..... โทรสาร-..... มี
โรงแรมไฮแอท รีเจนซี่ กรุงเทพฯ สุขุมวิท 13..... เป็นเจ้าของหรือผู้ครอบครองแหล่งกำเนิดมลพิษ
ประกอบกิจการประเภทโรงแรม.....
ใบอนุญาตเลขที่ (ถ้ามี) ...201/2566..... ออกให้โดย .กระทรวงมหาดไทย... หมุดอายุ ...15/10/2571.....
ซึ่งมีแผนผังแสดงการทำงานของระบบบำบัดน้ำเสีย ดังนี้



ได้จัดเก็บสถิติและข้อมูลแสดงผลการทำงานของระบบบำบัดน้ำเสียปรากฏตามตาราง ดังนี้

ขอรับรองว่าการบันทึกสถิติและข้อมูลตามตารางข้างต้นถูกต้องทุกประการ

.....โรงพยาบาล รื่นใจনী กรุงเทพฯ สุขุมวิท 13..... เจ้าของหรือผู้ครอบครองแหล่งกำเนิดมลพิษ
(.....)

วาศน ๐๙๖๖๕ ผู้ควบคุมระบบบำบัดน้ำเสีย

(.....)
ใบอนุญาตเลขที่ หมดอายุ
ออกให้โดย

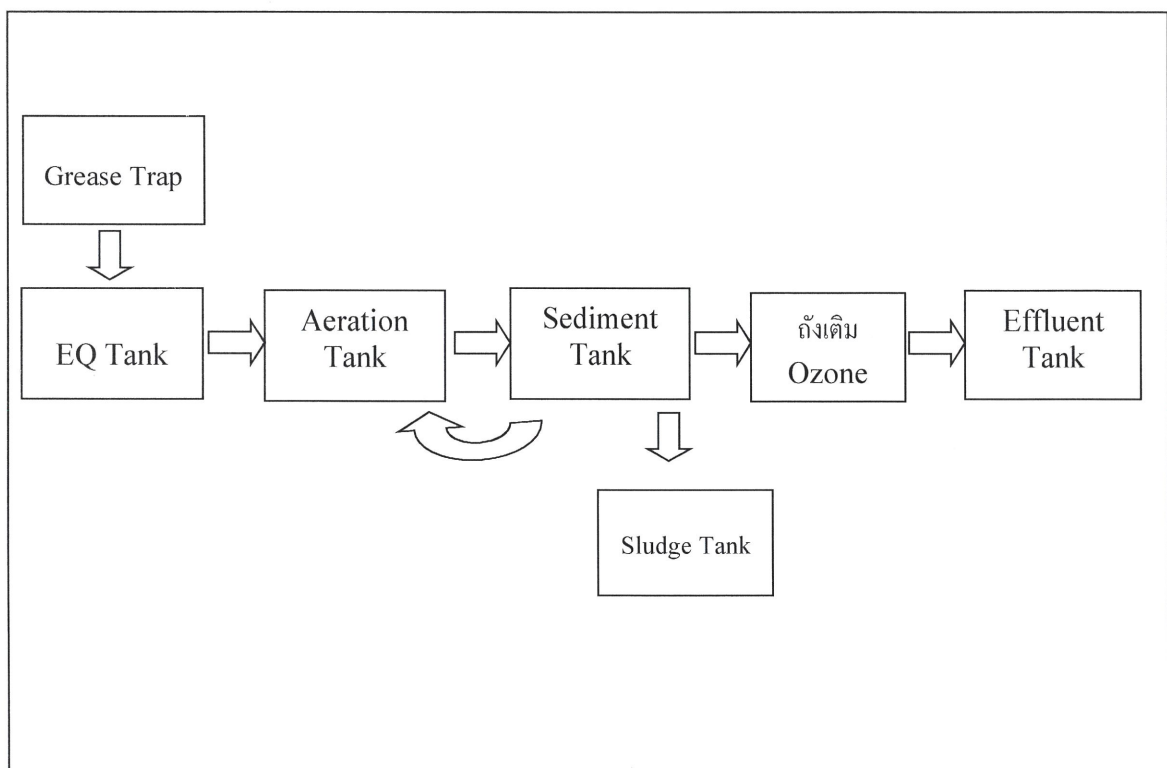
..... ผู้รับจ้างให้บริการบำบัดน้ำเสีย
(.....)
ใบอนุญาตเลขที่ หมดอายุ
ออกให้โดย

แบบ ทส.1

แบบบันทึกรายละเอียดของสถิติและข้อมูล
ซึ่งแสดงผลการทำงานของระบบบำบัดน้ำเสีย
ของแหล่งกำเนิดมลพิษ

แบบบันทึกรายละเอียดของสถิติและข้อมูลซึ่งแสดงผลการทำงานของระบบบำบัดน้ำเสีย
ของแหล่งกำเนิดมลพิษ

แหล่งกำเนิดมลพิษ ตั้งอยู่เลขที่1..... หมู่ที่-..... ซอยสุขุมวิท 13.....
ถนนสุขุมวิท..... แขวง/ตำบลวัฒนา..... เขต/อำเภอ.....คลองเตยเหนือ.....
จังหวัดกรุงเทพมหานคร..... โทรศัพท์02-0981234..... โทรสาร-..... มี
โรงแรมไฮแอท รีเจนซี่ กรุงเทพฯ สุขุมวิท 13..... เป็นเจ้าของหรือผู้ครอบครองแหล่งกำเนิดมลพิษ
ประกอบกิจการประเภทโรงแรม.....
ใบอนุญาตเลขที่ (ถ้ามี) ...201/2566..... ออกให้โดย .กระทรวงมหาดไทย... หมุดอายุ ...15/10/2571.....
ซึ่งมีแผนผังแสดงการทำงานของระบบบำบัดน้ำเสีย ดังนี้



ได้จัดเก็บสถิติและข้อมูลแสดงผลการทำงานของระบบบำบัดน้ำเสียปรากฏตามตาราง ดังนี้

สถิติและข้อมูลที่เกิดขึ้นจากแหล่งกำเนิดมลพิษ																
วัน เดือน ปี	ปริมาณ การใช้ไฟฟ้า ของ ระบบ บำบัด น้ำเสีย (หน่วย)	ปริมาณ น้ำใช้ ในทุกกิจกรรม ของแหล่งกำเนิดมลพิษ (ลบ.ม.)	ปริมาณ น้ำเสียที่ ครอบคลุ ม (ลบ.ม.)	การระบาย น้ำทิ้งจาก ระบบบำบัดน้ำเสีย (ระบาย/ ไม่ระบาย)	ปริมาณสารเคมี หรือสารสกัดชีวภาพที่ใช้ (ชื่อ/ปริมาณ) (ลิตรหรือกิโลกรัม)	การทำงานของระบบบำบัดน้ำเสีย							ปริมาณตะกอน ส่วนเกิน ที่เกิดขึ้นจาก ระบบบำบัด น้ำเสียที่นำไป กำจัด (ลบ.ม.)	ปัญหาอุปสรรค และแนวทาง แก้ไข	ลายมือชื่อ ผู้บันทึก	
						ระบบบำบัด น้ำเสีย (ปกติ/ผิดปกติ)	เครื่องสูบน้ำ (ปกติ/ผิดปกติ)	เครื่องเติมอากาศ (ปกติ/ผิดปกติ)	เครื่องทรวน/ผสมน้ำเสีย (ปกติ/ผิดปกติ)	เครื่องกวน/ผสมสารเคมี (ปกติ/ผิดปกติ)	เครื่องสูบลบตะกอน (ปกติ/ผิดปกติ)	อื่น ๆ (ระบุ)/ปกติ/ผิดปกติ				
1/10/67	446	261	209	รวมขบ		ปกติ	ปกติ	ปกติ	ปกติ	ปกติ	ปกติ	ปกติ				น
2/10/67	462	280	214	รวมขบ		ปกติ	ปกติ	ปกติ	ปกติ	ปกติ	ปกติ	ปกติ				น
3/10/67	445	272	207	รวมขบ		ปกติ	ปกติ	ปกติ	ปกติ	ปกติ	ปกติ	ปกติ				น
4/10/67	157	268	244	รวมขบ		ปกติ	ปกติ	ปกติ	ปกติ	ปกติ	ปกติ	ปกติ				น
5/10/67	152	274	259	รวมขบ		ปกติ	ปกติ	ปกติ	ปกติ	ปกติ	ปกติ	ปกติ				๒๐
6/10/67	155	260	208	รวมขบ		ปกติ	ปกติ	ปกติ	ปกติ	ปกติ	ปกติ	ปกติ				๒๐
7/10/67	152	269	215	รวมขบ		ปกติ	ปกติ	ปกติ	ปกติ	ปกติ	ปกติ	ปกติ				น
8/10/67	137	254	203	รวมขบ		ปกติ	ปกติ	ปกติ	ปกติ	ปกติ	ปกติ	ปกติ				น
9/10/67	165	236	189	รวมขบ		ปกติ	ปกติ	ปกติ	ปกติ	ปกติ	ปกติ	ปกติ				น
10/10/67	134	259	207	รวมขบ		ปกติ	ปกติ	ปกติ	ปกติ	ปกติ	ปกติ	ปกติ				น
11/10/67	158	290	232	รวมขบ		ปกติ	ปกติ	ปกติ	ปกติ	ปกติ	ปกติ	ปกติ				น
12/10/67	147	285	228	รวมขบ		ปกติ	ปกติ	ปกติ	ปกติ	ปกติ	ปกติ	ปกติ				๒๐
13/10/67	140	251	200	รวมขบ		ปกติ	ปกติ	ปกติ	ปกติ	ปกติ	ปกติ	ปกติ				๒๐
14/10/67	146	305	244	รวมขบ		ปกติ	ปกติ	ปกติ	ปกติ	ปกติ	ปกติ	ปกติ				น
15/10/67	158	267	214	รวมขบ		ปกติ	ปกติ	ปกติ	ปกติ	ปกติ	ปกติ	ปกติ				น
16/10/67	158	286	230	รวมขบ		ปกติ	ปกติ	ปกติ	ปกติ	ปกติ	ปกติ	ปกติ				น
17/10/67	147	286	230	รวมขบ		ปกติ	ปกติ	ปกติ	ปกติ	ปกติ	ปกติ	ปกติ				น
18/10/67	144	286	230	รวมขบ		ปกติ	ปกติ	ปกติ	ปกติ	ปกติ	ปกติ	ปกติ				น
19/10/67	156	295	219	รวมขบ		ปกติ	ปกติ	ปกติ	ปกติ	ปกติ	ปกติ	ปกติ				๒๐

[illegible]

หมายเหตุ ๑. ให้กรอกสถิติและข้อมูลเฉพาะในกรณีที่มีสถิติและข้อมูลนั้น ๆ ในแต่ละวัน

๒. ในกรณีระบบบำบัดน้ำเสียที่มีการติดตั้งเครื่องตรวจวัดคุณภาพน้ำทั้งแบบอัตโนมัติ ให้แนบผลการตรวจวัดคุณภาพน้ำแยกตามพารามิเตอร์ที่ตรวจวัด และทำการสรุปผลเป็นสถิติและข้อมูลรายเดือน

ขอรับรองว่าการบันทึกสถิติและข้อมูลตามตารางข้างต้นถูกต้องทุกประการ

.....โรงพยาบาล รื่นจันต์ กรุณาสุวิทย์ 13..... เจ้าของหรือผู้ครอบครองแหล่งกำเนิดมลพิษ
(.....)

..... วาสนา อรัญชัย ผู้ควบคุมระบบบำบัดน้ำเสีย

(..... วาสนา อรัญชัย)

ใบอนุญาตเลขที่ หมดอายุ

ออกให้โดย

..... ผู้รับจ้างให้บริการบำบัดน้ำเสีย

(.....)

ใบอนุญาตเลขที่ หมดอายุ

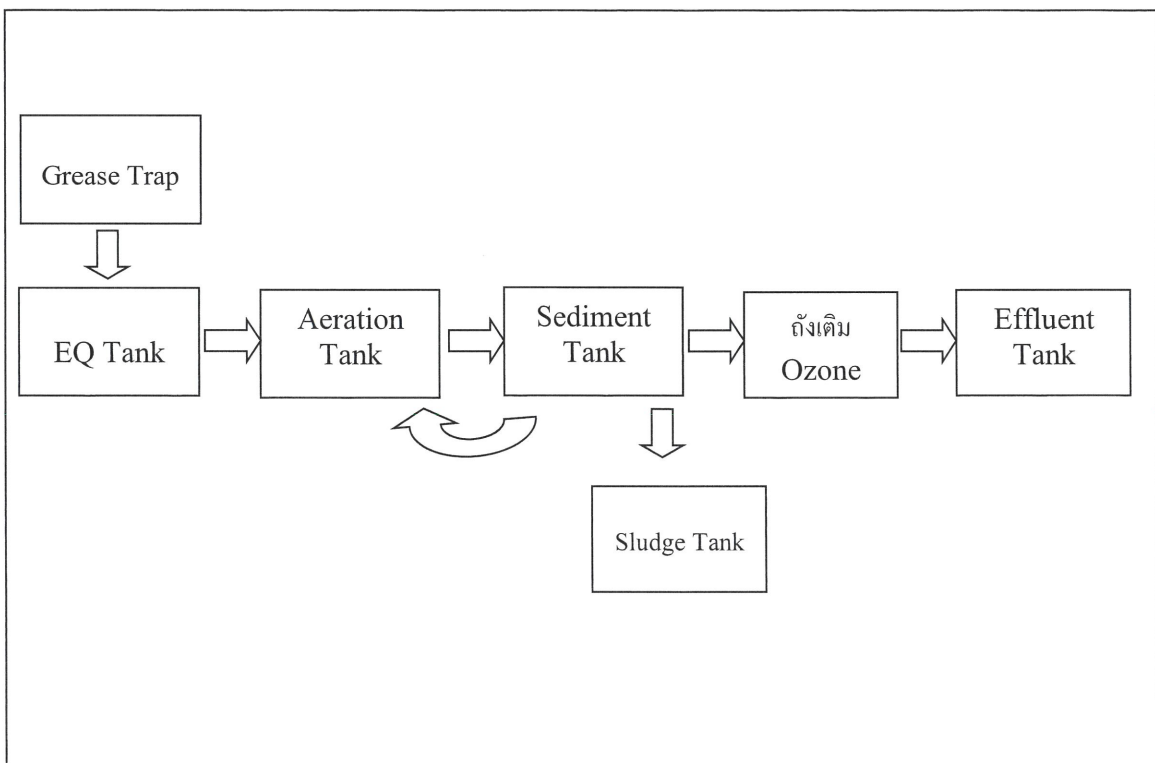
ออกให้โดย

แบบ ทส.1

แบบบันทึกรายละเอียดของสถิติและข้อมูล
ซึ่งแสดงผลการทำงานของระบบบำบัดน้ำเสีย
ของแหล่งกำเนิดมลพิษ

แบบบันทึกรายละเอียดของสถิติและข้อมูลซึ่งแสดงผลการทำงานของระบบบำบัดน้ำเสีย
ของแหล่งกำเนิดมลพิษ

แหล่งกำเนิดมลพิษ ตั้งอยู่เลขที่1..... หมู่ที่-..... ซอยสุขุมวิท 13.....
ถนนสุขุมวิท..... แขวง/ตำบลวัฒนา..... เขต/อำเภอ.....คลองเตยเหนือ.....
จังหวัดกรุงเทพมหานคร..... โทรศัพท์02-0981234..... โทรสาร-..... มี
โรงแรมไฮแอท รีเจนซี่ กรุงเทพฯ สุขุมวิท 13..... เป็นเจ้าของหรือผู้ครอบครองแหล่งกำเนิดมลพิษ
ประกอบกิจการประเภทโรงแรม.....
ใบอนุญาตเลขที่ (ถ้ามี) ...201/2566..... ออกให้โดย .กระทรวงมหาดไทย... หมดอายุ ...15/10/2571.....
ซึ่งมีแผนผังแสดงการทำงานของระบบบำบัดน้ำเสีย ดังนี้



ได้จัดเก็บสถิติและข้อมูลแสดงผลการทำงานของระบบบำบัดน้ำเสียปรากฏตามตาราง ดังนี้

สถิติและข้อมูลทางเภสัชวิทยา

[illegible]

[illegible]

๑. ให้กรอกสถิติและข้อมูลเฉพาะในกรณีที่มีสถิติและข้อมูลนั้น ๆ ในแต่ละวัน

๒. ในกรณีระบบบำบัดน้ำเสียตามการติดตามตรวจสอบคุณภาพน้ำทางแบบอัตโนมัติ ให้แนบผลการตรวจวัดคุณภาพน้ำทางทุกวันแยกตามพารามิเตอร์ที่ตรวจวัด และทำการสรุปผลเป็นสถิติและข้อมูลรายเดือน

ขอรับรองว่าการบันทึกสถิติและข้อมูลตามตารางข้างต้นถูกต้องทุกประการ

.....โรงแรมไฮแอท รีเจนซี่ กรุงเทพฯ สุขุมวิท 13..... เจ้าของหรือผู้ครอบครองแห่งกำเนิดมลพิษ

(.....)

..... **วาทะ อรรถะ** ผู้ควบคุมระบบบำบัดน้ำเสีย

(..... **วาทะ อรรถะ**)

ใบอนุญาตเลขที่ หมุดอายุ

ออกให้โดย

..... ผู้รับแจ้งให้ทราบน้ำเสีย

(.....)

ใบอนุญาตเลขที่ หมุดอายุ

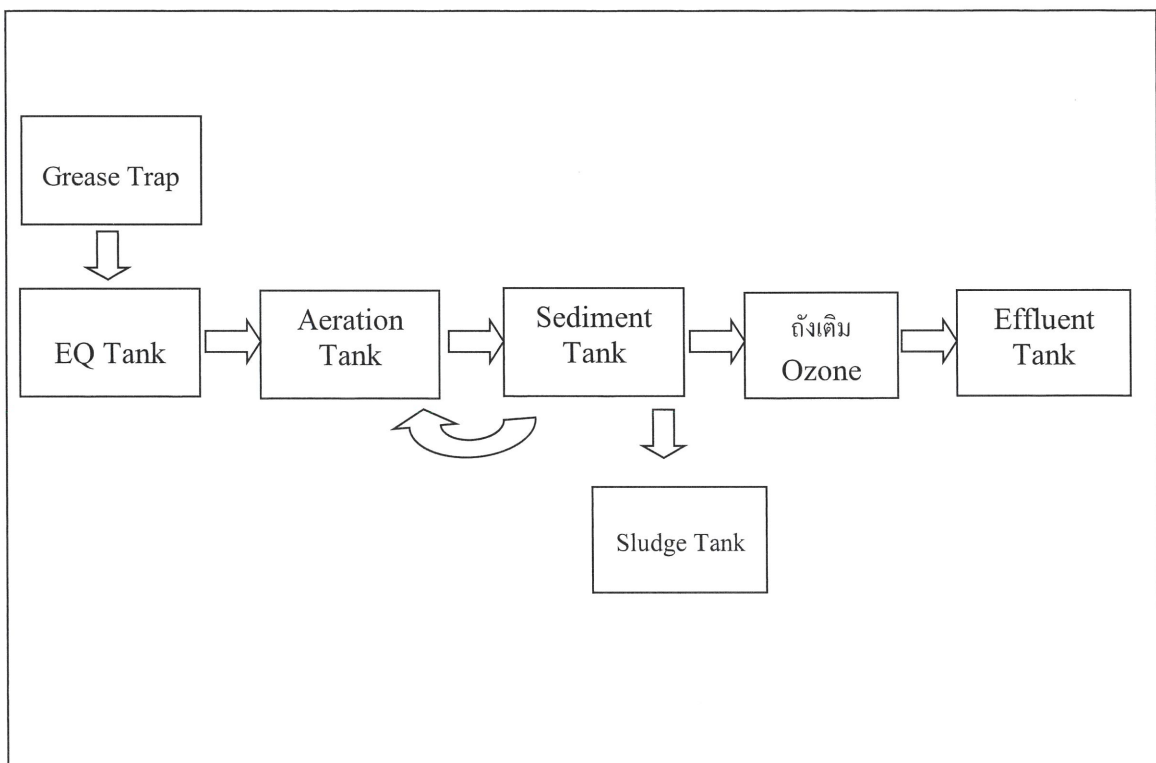
ออกให้โดย

แบบ ทส.1

แบบบันทึกรายละเอียดของสถิติและข้อมูล
ซึ่งแสดงผลการทำงานของระบบบำบัดน้ำเสีย
ของแหล่งกำเนิดมลพิษ

แบบบันทึกรายละเอียดของสถิติและข้อมูลซึ่งแสดงผลการทำงานของระบบบำบัดน้ำเสีย
ของแหล่งกำเนิดมลพิษ

แหล่งกำเนิดมลพิษ ตั้งอยู่เลขที่1..... หมู่ที่-..... ซอยสุขุมวิท 13.....
ถนนสุขุมวิท..... แขวง/ตำบลวัฒนา..... เขต/อำเภอ.....คลองเตยเหนือ.....
จังหวัดกรุงเทพมหานคร..... โทรศัพท์02-0981234..... โทรสาร-..... มี
โรงแรมไฮแอท รีเจนซี่ กรุงเทพฯ สุขุมวิท 13..... เป็นเจ้าของหรือผู้ครอบครองแหล่งกำเนิดมลพิษ
ประกอบกิจการประเภทโรงแรม.....
ใบอนุญาตเลขที่ (ถ้ามี) ...201/2566..... ออกให้โดย .กระทรวงมหาดไทย... หมุดอายุ ...15/10/2571.....
ซึ่งมีแผนผังแสดงการทำงานของระบบบำบัดน้ำเสีย ดังนี้



ได้จัดเก็บสถิติและข้อมูลแสดงผลการทำงานของระบบบำบัดน้ำเสียปรากฏตามตาราง ดังนี้

สถิติและข้อมูลที่เกี่ยวข้องกับจากแหล่งกำเนิดมลพิษ													
วัน เดือน ปี	ปริมาณ การใช้ ไฟฟ้า ของ ระบบ บำบัด น้ำเสีย (หน่วย)	ปริมาณ น้ำใช้ ในกิจกรรม ของแหล่งกำเนิด มลพิษ (ลบ.ม.)	ปริมาณ น้ำเสียที่ เข้าระบบ บำบัดน้ำ เสีย (ลบ.ม.)	การระบาย น้ำทิ้งจาก ระบบบำบัดน้ำ เสีย (ระบาย/ ไม่ระบาย)	ปริมาณสารเคมี หรือสารสกัด ชีวภาพที่ใช้ (ชื่อ/ปริมาณ) (ลิตรหรือกิโลกรัม)	การทำงานของระบบบำบัดน้ำเสีย						ปริมาณตะกอน ส่วนเกิน ที่วัดขึ้นจาก ระบบบำบัด น้ำเสียที่นำไป กำจัด (ลบ.ม.)	ปัญหาอุปสรรค และแนวทาง แก้ไข
						ระบบบำบัด น้ำเสีย (ปกติ/ผิดปกติ)	เครื่องสูบน้ำ (ปกติ/ผิดปกติ)	เครื่องมืออากาศ (ปกติ/ผิดปกติ)	เครื่องทวน/ ผสมน้ำเสีย (ปกติ/ผิดปกติ)	เครื่องทวน/ ผสมสารเคมี (ปกติ/ผิดปกติ)	เครื่องสูบน้ำ (ปกติ/ผิดปกติ)		
1/12/24	306	274	219	ระบ	-	ปกติ	ปกติ	ปกติ	ปกติ	ปกติ	ปกติ	-	-
2/12/24	137	247	197	ระบ	-	ปกติ	ปกติ	ปกติ	-	-	ปกติ	-	-
3/12/24	154	306	244	ระบ	-	ปกติ	ปกติ	ปกติ	-	-	ปกติ	-	-
4/12/24	161	350	280	ระบ	-	ปกติ	ปกติ	ปกติ	-	-	ปกติ	-	-
5/12/24	157	268	214	ระบ	-	ปกติ	ปกติ	ปกติ	-	-	ปกติ	-	-
6/12/24	148	303	242	ระบ	-	ปกติ	ปกติ	ปกติ	-	-	ปกติ	-	-
7/12/24	170	312	249	ระบ	-	ปกติ	ปกติ	ปกติ	-	-	ปกติ	-	-
8/12/24	143	266	212	ระบ	-	ปกติ	ปกติ	ปกติ	-	-	ปกติ	-	-
9/12/24	151	301	240	ระบ	-	ปกติ	ปกติ	ปกติ	-	-	ปกติ	-	-
10/12/24	148	261	208	ระบ	-	ปกติ	ปกติ	ปกติ	-	-	ปกติ	-	-
11/12/24	153	301	240	ระบ	-	ปกติ	ปกติ	ปกติ	-	-	ปกติ	-	-
12/12/24	147	283	242	ระบ	-	ปกติ	ปกติ	ปกติ	-	-	ปกติ	-	-
13/12/24	160	460	240	ระบ	-	ปกติ	ปกติ	ปกติ	-	-	ปกติ	-	-
14/12/24	164	305	244	ระบ	-	ปกติ	ปกติ	ปกติ	-	-	ปกติ	-	-
15/12/24	161	298	238	ระบ	-	ปกติ	ปกติ	ปกติ	-	-	ปกติ	-	-
16/12/24	161	286	228	ระบ	-	ปกติ	ปกติ	ปกติ	-	-	ปกติ	-	-
17/12/24	148	288	230	ระบ	-	ปกติ	ปกติ	ปกติ	-	-	ปกติ	-	-
18/12/24	165	305	244	ระบ	-	ปกติ	ปกติ	ปกติ	-	-	ปกติ	-	-

305

19/12/24	152	๓๒7	261	ร.บ.ช	-	ปกติ	ปกติ	ปกติ	-	-	-	-	-	-	ปกติ	-	ปกติ
20/12/24	168	316	248	ร.บ.ช	-	ปกติ	ปกติ	ปกติ	-	-	-	-	-	-	ปกติ	-	ปกติ
21/12/24	160	316	252	ร.บ.ช	-	ปกติ	ปกติ	ปกติ	-	-	-	-	-	-	ปกติ	-	ปกติ
22/12/24	154	263	216	ร.บ.ช	-	ปกติ	ปกติ	ปกติ	-	-	-	-	-	-	ปกติ	-	ปกติ
23/12/24	154	265	212	ร.บ.ช	-	ปกติ	ปกติ	ปกติ	-	-	-	-	-	-	ปกติ	-	ปกติ
24/12/24	159	305	244	ร.บ.ช	-	ปกติ	ปกติ	ปกติ	-	-	-	-	-	-	ปกติ	-	ปกติ
25/12/24	153	288	230	ร.บ.ช	-	ปกติ	ปกติ	ปกติ	-	-	-	-	-	-	ปกติ	-	ปกติ
26/12/24	163	267	213	ร.บ.ช	-	ปกติ	ปกติ	ปกติ	-	-	-	-	-	-	ปกติ	-	ปกติ
27/12/24	152	293	234	ร.บ.ช	-	ปกติ	ปกติ	ปกติ	-	-	-	-	-	-	ปกติ	-	ปกติ
28/12/24	160	293	234	ร.บ.ช	-	ปกติ	ปกติ	ปกติ	-	-	-	-	-	-	ปกติ	-	ปกติ
29/12/24	161	295	236	ร.บ.ช	-	ปกติ	ปกติ	ปกติ	-	-	-	-	-	-	ปกติ	-	ปกติ
30/12/24	148	324	259	ร.บ.ช	-	ปกติ	ปกติ	ปกติ	-	-	-	-	-	-	ปกติ	-	ปกติ
31/12/24	160	374	299	ร.บ.ช	-	ปกติ	ปกติ	ปกติ	-	-	-	-	-	-	ปกติ	-	ปกติ

4978 9204 7369

หมายเหตุ ๑. ให้กรอกสถิติและข้อมูลเฉพาะในกรณีที่มีสถิติและข้อมูลนั้น ๆ ในแต่ละวัน

๒. ในกรณีระบบบำบัดน้ำเสียที่มีการติดตั้งเครื่องตรวจวัดคุณภาพน้ำทิ้งแบบอัตโนมัติ ให้แนบผลการตรวจวัดคุณภาพน้ำทิ้งทุกวันแยกตามพารามิเตอร์ที่ตรวจวัด

และทำการสรุปผลเป็นสถิติและข้อมูลรายเดือน

ขอรับรองว่าการบันทึกสถิติและข้อมูลตามตารางข้างต้นถูกต้องทุกประการ

.....โรงพยาบาลแอท รีเจนซี กรุงเทพฯ สุขุมวิท 13..... เจ้าของหรือผู้ครอบครองแหล่งกำเนิดมลพิษ
(.....)

..... *ณัฏฐา ตรีวิเศษ* ผู้ควบคุมระบบบำบัดน้ำเสีย

(.....)
ใบอนุญาตเลขที่ หมดอายุ
ออกให้โดย

..... ผู้รับจ้างให้บริการบำบัดน้ำเสีย
(.....)

ใบอนุญาตเลขที่ หมดอายุ
ออกให้โดย